



製造商：TOYOTA 豐田自動車株式會社

經銷商：長源汽車股份有限公司、蘭揚汽車股份有限公司、東部汽車股份有限公司

代理商：和泰汽車股份有限公司

顧客服務專線：0800-522-567 TOYOTA 商旅車官網：www.toyota-granvia.com.tw

TOYOTA
GRANVIA

日本進口



GRANVIA

GRANVIA

豪華商旅 值得您心

奢華，觸手可及；品味，無與倫比。
霸氣鍍鉻飾條與大器頭燈一揮而就，
馳騁之處，所向風靡。
TOYOTA GRANVIA不負等待，輕取萬眾喝采。





量身奢華 禮遇不凡

豪氣闊綽，奢華而不奢侈，雅緻安穩，寧靜而成意境。
TOYOTA GRANVIA質感六人座、九人座以無數細節，舒活感官，成就一趟不同凡響的人生旅程。



*此為旗艦等級示意圖，請以規配表及實車為準

彈性座椅配置

因應不同的使用需要，
可彈性運用六人、七人、
八人、九人座椅配置。



7吋觸控DA主機

整合衛星導航、DVD播放、PVM環景影像及倒車顯影等多項功能，並支援藍牙連接，人性化的操作介面，功能切換，隨心所欲。(部分功能為旗艦專屬)



後二排獨立座椅、中央寬敞走道

獨立Captain座椅，帶來前所未有的乘坐舒適及尊榮感，配備USB、閱讀燈等，讓乘員享有無比便利性；寬敞的後座中央走道，座位無需收折、調整，即可由中央走道進入末排座位，輕鬆上下車。



雙側電動滑門 (頂級/旗艦)

可由司機直接於駕駛座操控側滑門啟閉，提升乘客尊榮感。

TOYOTA 極致安全防護系統 主動安全防護系統

* 安全配備皆為示意圖，車型與作動以實車為準。
* 各項安全配備及SRS氣囊作動均有限制條件，相關限制請洽全台各經銷商，以了解車主手冊內相關說明。



TOYOTA SAFETY SENSE (頂級 / 旗艦) 以先進科技主動偵測路況，輔助駕駛判斷路況並維持行車安全。

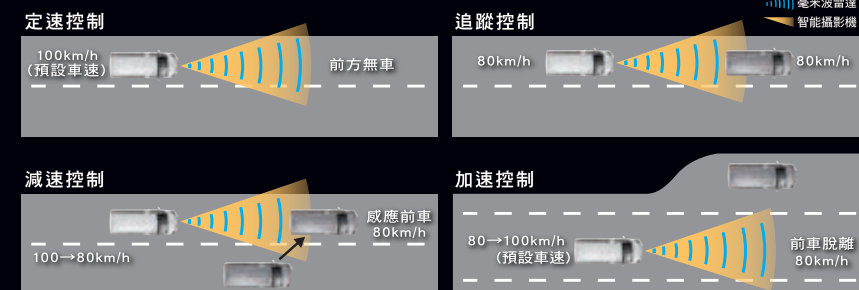
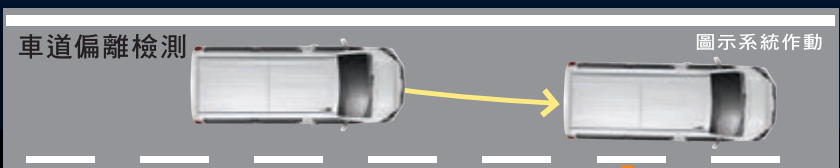
PCS 預警式防護系統

透過毫米波雷達與智能攝影機協同偵測前方車輛及障礙物，能依據前方路況，即時發出警示，當駕駛緊急煞車時加大煞車輔助力道，降低意外發生的可能性。



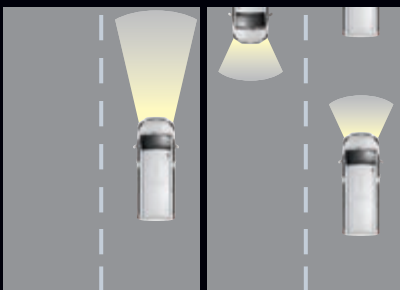
LDA 車道偏離警示系統

後視鏡前方智能攝影機可偵測路面分隔線，未打方向燈、且系統判斷偏離車道時，即發出警示音及警示畫面提醒，並於方向盤施予反向回饋力道，降低長程駕駛的意外發生。車輛若在車道中搖晃時，亦會發出警示聲響與圖示。



DRCC雷達感應式車距維持定速系統

當時速高於30km/h時，可開啟定速行駛功能，駕駛者無須長時間踩踏油門，讓長途駕駛更舒適便利。DRCC雷達感應式車距維持定速系統會偵測前車速與車距，主動調整行駛速度，增加便利及安全性。



AHB 智慧型遠光燈自動切換系統

偵測對向車輛頭燈及前方車輛尾燈光源，自動切換遠光燈，避免來車受到頭燈直射。

智能防護駕駛系統

因應各種駕駛路況，啟動相對應的駕駛輔助系統，讓行車更加順暢安全。

VSC 車輛穩定控制系統

主動保持車輛行進的穩定與安全，在感知器偵測到車輛轉向過度與不足時，能適時降低引擎動力輸出並輔助煞車作動，確保車輛過彎順暢穩定。

TRC 循跡防滑控制系統

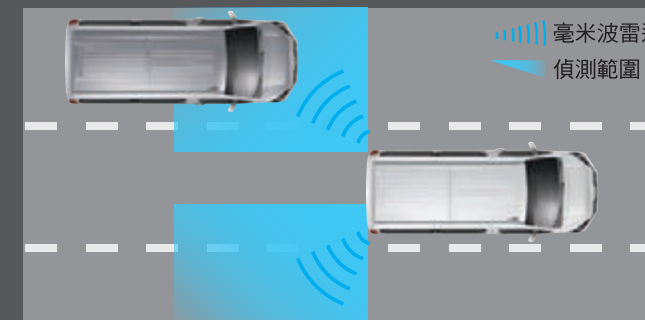
透過系統控制，有效抑制車輛於濕滑路面起步或加速時，可能發生的輪胎打滑。

HAC 上坡起步輔助系統

當車輛行駛於上坡道起步時，系統將驅動煞車輔助駕駛進行操控，減低車輛於上坡發生下滑的情形。

智能安全警示系統

透過先進科技偵測車況，提供輔助或警示，即時提醒駕駛，有效降低意外發生的機率。



BSM 盲點偵測警示系統 (旗艦)

行駛於市區或高速道路上，系統能隨時自動偵測後方盲點區域的來車，以警示燈提醒駕駛，大幅提升變換車道時的行車安全。

倒車影像輔助系統

倒車影像輔助系統附有雙模式導引輔助線，讓駕駛停車時更為便利和安全。

PVM環景影像輔助系統 (旗艦)

運用車頭、車側及車尾的攝影機融合 360度即時影像，以俯瞰視角顯示車身四周，並可根據不同檔位切換視角，隨時隨地掌握車輛周圍的視野。



RCTA 後方車側警示系統 (旗艦)

停車時，透過攝影機即時呈現後方視野，加上雷達偵測後方死角，同步於兩側後視鏡警示提醒，避免意外。

停車輔助雷達

配備六具雷達，當車輛接近障礙時能透過聲音與圖像警示，即時警示駕駛者避免車輛碰撞。

TOYOTA 極致安全防護系統 被動安全防護系統

SRS 氣囊

豪華標配3顆SRS氣囊、頂級、旗艦標配9顆SRS氣囊，以最貼心的安全防護機制，提供碰撞時最嚴密的安全防護，自由前行，安全無虞。



*此為示意圖，請以規配表及實車為準

Semi-bonnet+高剛性大樑

潰縮空間大，高剛性大樑可吸收來自前方衝擊。

智能輔助煞車系統

綜合判斷駕駛情境，將煞車系統維持最有效率作動。

ABS 防鎖定煞車系統

主動防止車輪在緊急煞車時鎖死，避免車輛失控。

BOS 煞車優先系統

在油門作動狀況下，只要駕駛者踩下煞車踏板，行車電腦會啟動煞車優先系統，自動降低動力輸出，使車輛減速。




卓越撼動 恣情操控

別勁暗湧，前景無限曠達，操控自如，成就無遠弗屆。
TOYOTA GRANVIA 搭載 1GD-FTV 直列 4 缸渦輪增壓引擎，加上 6 速手自排變速箱，動能蒼勁有力，換檔平順綿密，暢快平穩中享有完美駕馭及油耗表現。



1GD-FTV 直列 4 缸渦輪增壓引擎

最大馬力 176.8PS/ 3400RPM
最大扭力 45.9 kg-m/1600-2400 RPM



迴轉半徑

同級車最小 5.5M 迴轉半徑，山區彎道、市區迴轉、路邊停車等操控靈活自如。



6 速手自排變速箱

世界大廠日本 AISIN 6 速手自排變速箱，換檔品質綿密平順，創造更暢快的駕馭感受與絕佳的油耗表現。



後軸四連桿懸吊

操控性與乘坐舒適性佳，駕駛車輛更為平穩、乘坐其中更為舒適。

| 配備表 | | TOYOTA GRANVIA | | | | | |
|---------------------|------------------------|----------------|-------------|--------|--------|-------------|--------|
| 等級 | 6人座豪華 | 6人座旗艦 | 9人座豪華 | 9人座頂級 | 9人座旗艦 | | |
| 外觀 | 17吋鋁合金輪圈 | ● | ● | ● | ● | ● | |
| | LED Bi-Beam 頭燈組附自動啟閉功能 | ● | ● | ● | ● | ● | |
| | LED 日行燈 | ● | ● | ● | ● | ● | |
| | LED 尾燈/倒車燈/煞車燈 | ● | ● | ● | ● | ● | |
| | LED 前/後霧燈 | ● | ● | ● | ● | ● | |
| | 抗UV玻璃(前/後擋風玻璃及車側門窗) | ● | ● | ● | ● | ● | |
| | 鍍鉻水箱護罩飾條 | ● | ● | ● | ● | ● | |
| | 雙側滑門 | 手動 | 電動 | 手動 | 電動 | 電動 | |
| | 鍍鉻握啟式車門把手 | ● | ● | ● | ● | ● | |
| | 鍍鉻車側飾條 | ● | ● | ● | ● | ● | |
| | 鍍鉻尾門飾條 | ● | ● | ● | ● | ● | |
| | 後擾流尾翼 | ● | ● | ● | ● | ● | |
| | 內裝 | 四向可調真皮方向盤 | ● | ● | ● | ● | ● |
| | | 方向盤材質 | 真皮 | 真皮包覆木紋 | 真皮 | 真皮 | 真皮包覆木紋 |
| 內裝飾板 | | 黑色鏡面烤漆 | 木紋 | 黑色鏡面烤漆 | 黑色鏡面烤漆 | 木紋 | |
| 皮質包覆排檔桿 | | ● | ● | ● | ● | ● | |
| 副駕駛座手套箱附鎖 | | ● | ● | ● | ● | ● | |
| 左右遮陽板附照明化妝燈 | | ● | ● | ● | ● | ● | |
| 吸頂式眼鏡盒 | | ● | ● | ● | ● | ● | |
| 4.2吋彩色TFT MID多功能資訊幕 | | ● | ● | ● | ● | ● | |
| ECO節能駕駛模式提示 | | ● | ● | ● | ● | ● | |
| 後座專屬2.1A USB充電座 | | ● | ● | ● | ● | ● | |
| 車室氣氛燈 | | 單色 | 三色可調 | 單色 | 單色 | 三色可調 | |
| 車門禮賓燈 | | ● | ● | ● | ● | ● | |
| 內裝飾板 | | 黑色鏡面烤漆 | 木紋 | 黑色鏡面烤漆 | 黑色鏡面烤漆 | 木紋 | |
| 個人專屬閱讀燈 | | ● | ● | ● | ● | ● | |
| 後座側窗遮陽簾 | ● | ● | ● | ● | ● | | |
| 乘客艙 | 豪華皮質座椅 | ● | 高質感菱格紋 | ● | ● | 高質感菱格紋 | |
| | 駕駛座電動8向可調 | ● | ● | ● | ● | ● | |
| | 獨立Captain座椅附扶手設計 | ● | 電動雙向可調附大型扶手 | ● | ● | 電動雙向可調附大型扶手 | |
| | Ottoman電動腳靠伸展附四向可調式頭枕 | ● | ● | ● | ● | ● | |
| | ISO-FIX兒童安全座椅固定裝置 | ● | ● | ● | ● | ● | |
| | 前後超長距離滑軌設計 | ● | ● | ● | ● | ● | |
| | 電熱功能 | ● | ● | ● | ● | ● | |
| | 獨立Captain座椅附扶手設計 | ● | ● | ● | ● | ● | |
| | Ottoman電動腳靠伸展附四向可調式頭枕 | ● | ● | ● | ● | ● | |
| | ISO-FIX兒童安全座椅固定裝置 | ● | ● | ● | ● | ● | |
| | 前後超長距離滑軌設計 | ● | ● | ● | ● | ● | |
| | 電熱功能 | ● | ● | ● | ● | ● | |

| 配備表 | | TOYOTA GRANVIA | | | | |
|---------|-------------------------|----------------|-------|-------|-------|----|
| 等級 | 6人座豪華 | 6人座旗艦 | 9人座豪華 | 9人座頂級 | 9人座旗艦 | |
| 座椅 | 後座6/4分離式座椅 | ● | ● | ● | ● | |
| | 前傾、收折功能 | ● | ● | ● | ● | |
| | 前後滑移功能 | ● | ● | ● | ● | |
| 便捷科技 | SMART ENTRY 車門啟閉系統 | ● | ● | ● | ● | |
| | PUSH START 引擎啟閉系統 | ● | ● | ● | ● | |
| | 自動收折/電動調整後視鏡 | ● | ● | ● | ● | |
| | 防眩光車內後照鏡 | ● | ● | ● | ● | |
| | 倒車影像輔助系統 | ● | ● | ● | ● | |
| | 停車輔助雷達 | ● | 6顆 | ● | ● | 6顆 |
| | 定速巡航系統 | ● | ● | ● | ● | ● |
| | 前擋風玻璃間歇式感應雨刷 | ● | ● | ● | ● | ● |
| | 後擋風玻璃間歇式雨刷 | ● | ● | ● | ● | ● |
| | 原廠防盜系統(Immobilizer) | ● | ● | ● | ● | ● |
| 空調 | 前後雙區獨立恆溫空調系統附後座獨立控制面板 | ● | ● | ● | ● | |
| | 後座三排獨立空調出風口 | ● | ● | ● | ● | |
| | 花粉過濾裝置 | ● | ● | ● | ● | |
| 影音配備 | 7吋觸控式影音主機 | ● | ● | ● | ● | |
| | 衛星導航系統/DVD | ● | ● | ● | ● | |
| 安全 | 6支揚聲器立體環繞音效 | ● | ● | ● | ● | |
| | Pionner 12支揚聲器立體環繞音效 | ● | ● | ● | ● | |
| | AUX音源輸入孔/USB讀取裝置 | ● | ● | ● | ● | |
| | 藍牙無線系統(通訊/音樂) | ● | ● | ● | ● | |
| | 被動安全 | 駕駛座SRS輔助氣囊 | ● | ● | ● | ● |
| | | 副駕駛座SRS輔助氣囊 | ● | ● | ● | ● |
| | | 駕駛座膝部SRS輔助氣囊 | ● | ● | ● | ● |
| | | 雙前座椅側SRS輔助氣囊 | ● | ● | ● | ● |
| | | 雙前座車側簾式SRS輔助氣囊 | ● | ● | ● | ● |
| | | 雙後座車側簾式SRS輔助氣囊 | ● | ● | ● | ● |
| 滑門兒童安全鎖 | ● | ● | ● | ● | | |
| 安全配備 | TSS PCS 預警式防護系統 | ● | ● | ● | ● | |
| | OAE DRCC 雷達感應式車距維持定速系統 | ● | ● | ● | ● | |
| | YFN LDA 車道偏移警示系統 | ● | ● | ● | ● | |
| | OESTTE AHB 智慧型遠光燈自動切換系統 | ● | ● | ● | ● | |
| | AY 駕駛座車身穩定控制系統 | ● | ● | ● | ● | |
| | 智能防鎖死剎車系統 | ● | ● | ● | ● | |
| | TRC 循跡防滑控制系統 | ● | ● | ● | ● | |
| | 智剎 HAC 上坡起步輔助系統 | ● | ● | ● | ● | |
| | ABS 防鎖死煞車系統 | ● | ● | ● | ● | |
| | BAS 煞車輔助系統 | ● | ● | ● | ● | |
| 智能安全系統 | BOS 煞車優先系統 | ● | ● | ● | ● | |
| | BSM 盲點偵測警示系統 | ● | ● | ● | ● | |
| | RCTA 後方車側警示系統 | ● | ● | ● | ● | |
| | PVM 環景影像輔助系統 | ● | ● | ● | ● | |
| | TPWS 胎壓警示系統(附胎壓顯示) | ● | ● | ● | ● | |

| 規格表 | | TOYOTA GRANVIA | | | | |
|----------|---------------------------|-----------------------|-----------|-------|-------|--|
| 等級 | 6人座豪華 | 6人座旗艦 | 9人座豪華 | 9人座頂級 | 9人座旗艦 | |
| 尺寸 | 長 / 寬 / 高 (mm) | 5,300 / 1,970 / 1,990 | | | | |
| | 軸距 (mm) | 3,210 | | | | |
| | 重量 (kg) | 2,690 | 2,730 | | | |
| | 最小迴轉半徑 (m) | 5.5 | | | | |
| 引擎 | 型式 | 1GD-FTV 直列4缸渦輪增壓引擎 | | | | |
| | 排氣量 (c.c.) | 2,755 | | | | |
| | 最大馬力 (ps/rpm) | 176.8 / 3,400 | | | | |
| | 最大扭力 (kg-m/rpm) | 45.9 / 1,600-2,400 | | | | |
| | 燃料系統 | 柴油共軌缸內直噴系統 | | | | |
| 油箱容量 (L) | 70 | | | | | |
| 系統結構 | 傳動方式 | 後輪驅動 | | | | |
| | 變速系統 | 六速手自排 | | | | |
| | 懸吊系統 | 前輪 | 麥花臣式防傾平衡桿 | | | |
| | | 後輪 | 四連桿式防傾平衡桿 | | | |
| | 煞車系統 | 四輪碟煞 | | | | |
| 轉向系統 | 液壓動力輔助方向盤 | | | | | |
| 輪胎尺寸 | 235 / 60R17 109 / 107T LT | | | | | |
| 油耗 | 測試值 (平均油耗 km/L) | 11.1 | 10.8 | | | |
| | 年耗油量 (L) | 1,351 | 1,389 | | | |
| | 能源效率等級 | 1級 | 1級 | | | |

註1 本車型符合我國104年1月1日第5期排氣及107年7月1日第6期噪音環保管制基準
 註2 表列數值為標準值，未含容許公差
 註3 表列最大馬力及最大扭力值，係為歐制馬力(NET)制，並符合ISO公差標準
 註4 藍牙通訊系統不含手機，且並非通用所有廠牌手機型號
 註5 本公司保留規格配備變更或停用之權利，圖中規格配備若與實車不符，請以實車為準
 註6 本標示之油耗測試值係在實驗室內，依規定地行車型應於車體動力計上測得。實際道路行駛時，因天候、路況、載重、使用空調系統、駕駛習慣及車輛維護保養等因素，其實際油耗值常低於測試值。油耗值之測試值(平均油耗)係依歐盟1999/100/EC指令及其後續修正指令測得結果。
 註7 年耗油量以年平均行駛15,000公里除以油耗測試值計算。
 註8 空車重分別係以6人座旗艦、9人座旗艦車型測量。

車色



珍珠白070

貴族黑202

極光銀1F7



雲河灰1G3




珍珠白+炫目金(受訂生產)2QD

內裝皮革色系



尊榮黑



典雅米(受訂生產)



TOYOTA 商旅車官方網站



TOYOTA & HINO 商用車 LINE 官方帳號